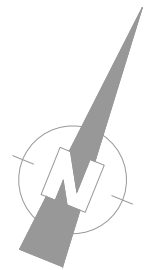
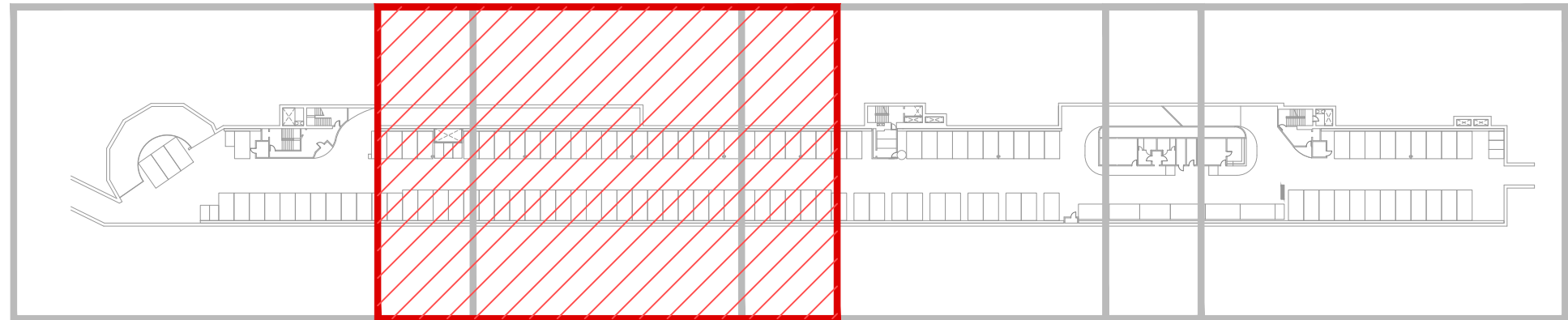
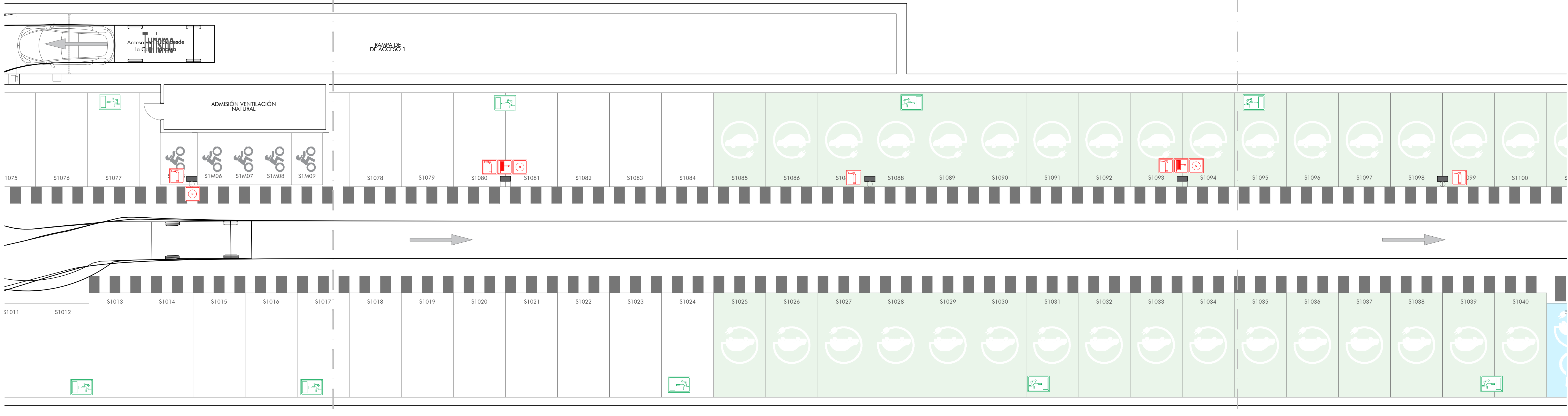


SOLAPE
HOJA 1

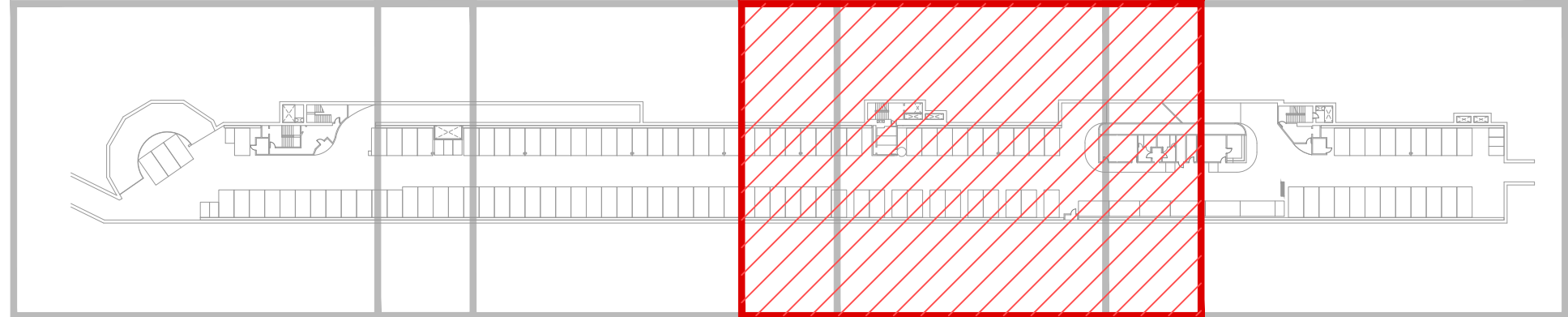
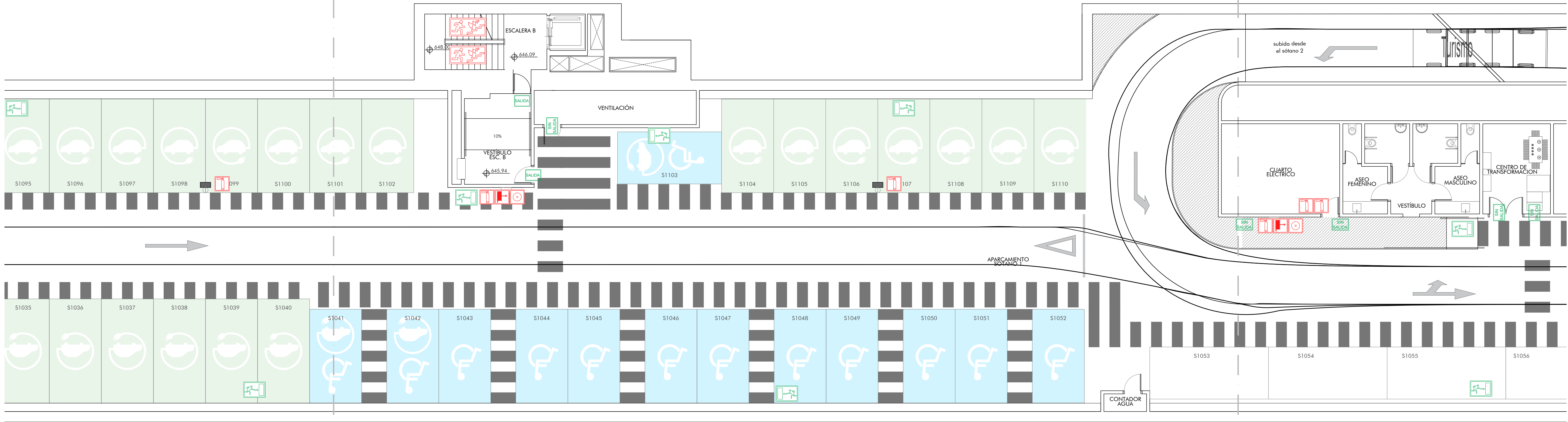
SEÑALIZACIÓN			
	SÍMBOLO INTERNACIONAL DE ACCESIBILIDAD		SALIDA DE EMERGENCIA
	PULSADOR DE ALARMA		SIN SALIDA
	COLUMNA SECA		SALIDA
	RECORRIDO EVACUACIÓN EN PLANTA		AVISADOR SONORO
	ZONA DE REFUGIO		EXTINTOR DE POLVO
	TRAMOS RECORRIDO DE EVACUACIÓN EN ESCALERA SIN SALIDA		B.I.E. Ø25mm CON 20m DE MANGUERA

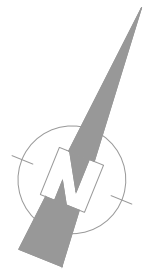


SOLAPE
HOJA 3



SEÑALIZACIÓN			
	SÍMBOLO INTERNACIONAL DE ACCESIBILIDAD		SALIDA DE EMERGENCIA
	PULSADOR DE ALARMA		SIN SALIDA
	COLUMNA SECA		SALIDA
	RECORRIDO EVACUACIÓN EN PLANTA		AVISADOR SONORO
	ZONA DE REFUGIO		EXTINTOR DE POLVO
	TRAMOS RECORRIDO DE EVACUACIÓN EN ESCALERA SIN SALIDA		B.I.E. Ø25mm CON 20m DE MANGUERA





SOLAPE
HOJA 3

SEÑALIZACIÓN			
	SÍMBOLO INTERNACIONAL DE ACCESIBILIDAD		SALIDA DE EMERGENCIA
	PULSADOR DE ALARMA		SIN SALIDA
	COLUMNA SECA		SALIDA
	RECORRIDO EVACUACIÓN EN PLANTA		AVISADOR SONORO
	ZONA DE REFUGIO		EXTINTOR DE POLVO
	TRAMOS RECORRIDO DE EVACUACIÓN EN ESCALERA SIN SALIDA		B.I.E. Ø25mm CON 20m DE MANGUERA

